



# SYNTHESE des COMPTES

Module informatisé de publication des comptes annuels



Commune de : **TROIS-PONTS**

Adresse de l'administration:

Date d'arrêt du compte par le conseil:

Date d'approbation de la Tutelle:

Type document:

Exercice:

**Directeur Général:** Viviane CLOSE

Tél: 080689889  
Fax: 080689898  
Email: vcl@troisponts.be

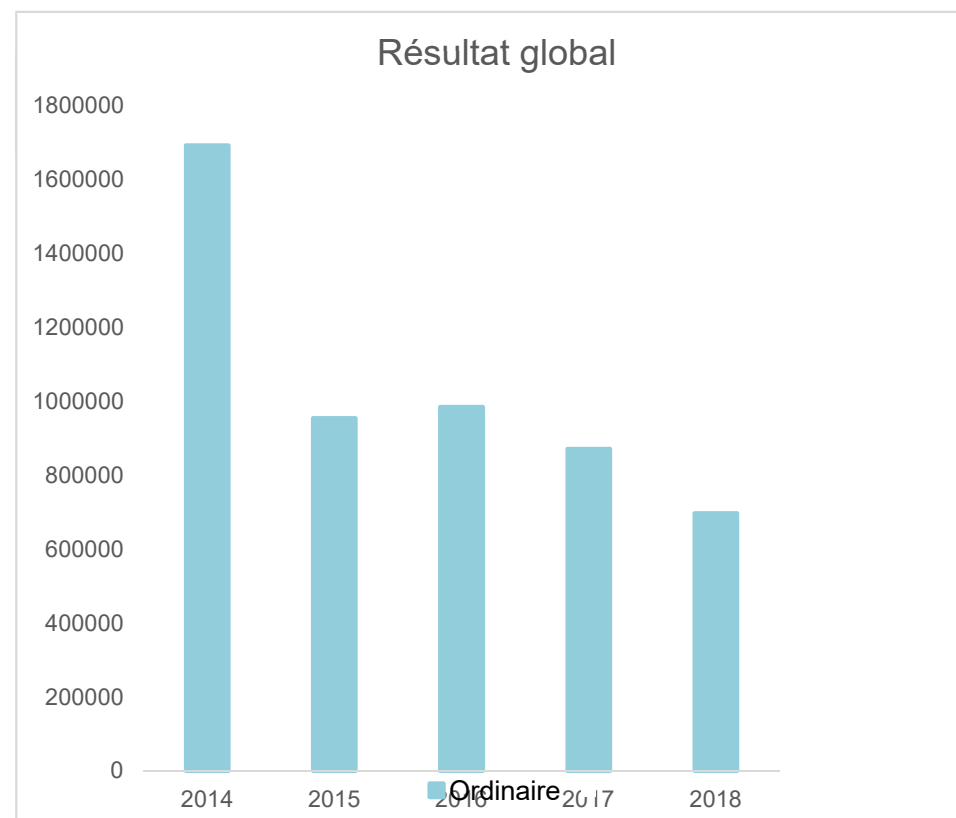
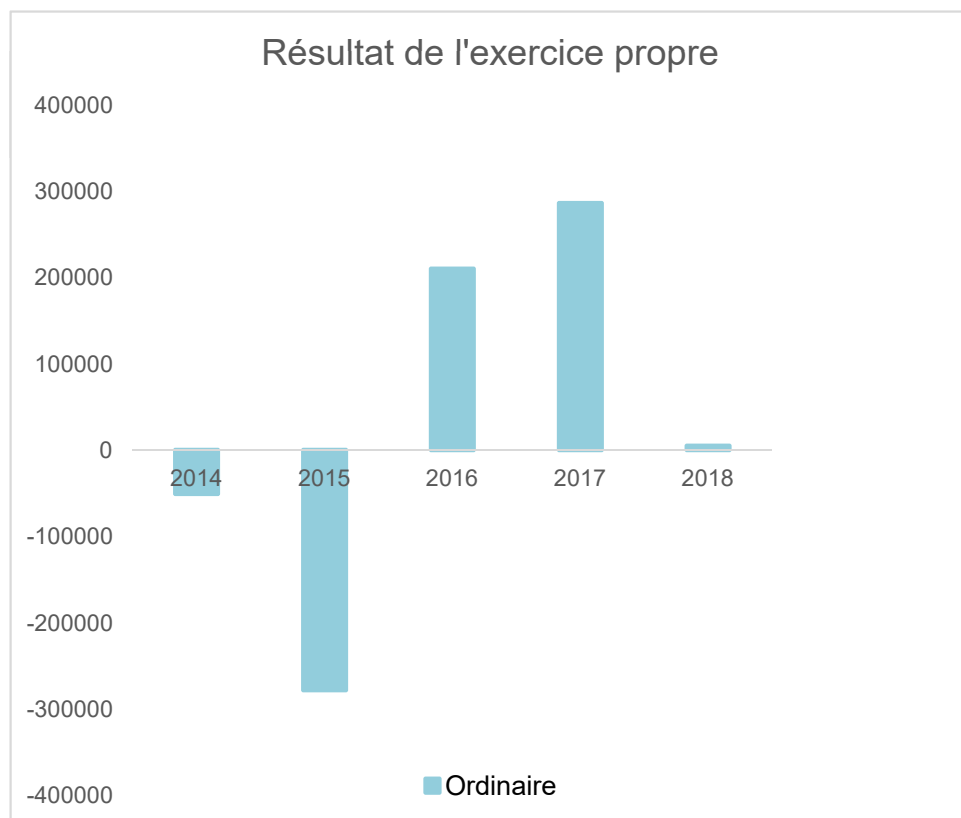
**Directeur Financier:** Catherine DESTEXHE

Tél: 080689886  
Fax: 080689898  
Email: receveur@troisponts.be

**Evolution du résultat budgétaire ordinaire**

Exercices:	Compte	Compte	Compte	Compte	Compte
	2014	2015	2016	2017	2018
Résultats Exercice Propre*	-50.745	-278.140	210.193	286.121	5.065
<b>Résultat global*</b> (avec exercices antérieurs et prélèvements)	1.690.751	952.823	983.801	870.182	696.026

\* Montant arrondi à l'euro



<b>Synthèse des Comptes</b>	<b>Administration communale de : TROIS-PONTS</b>	<b>Code INS</b>	<b>63086</b>
		<b>Exercice:</b>	<b>2018</b>
Modèle officiel généré par l'application eComptes © SPW.INTERIEUR & ACTION SOCIALE		<i>Version:</i>	1

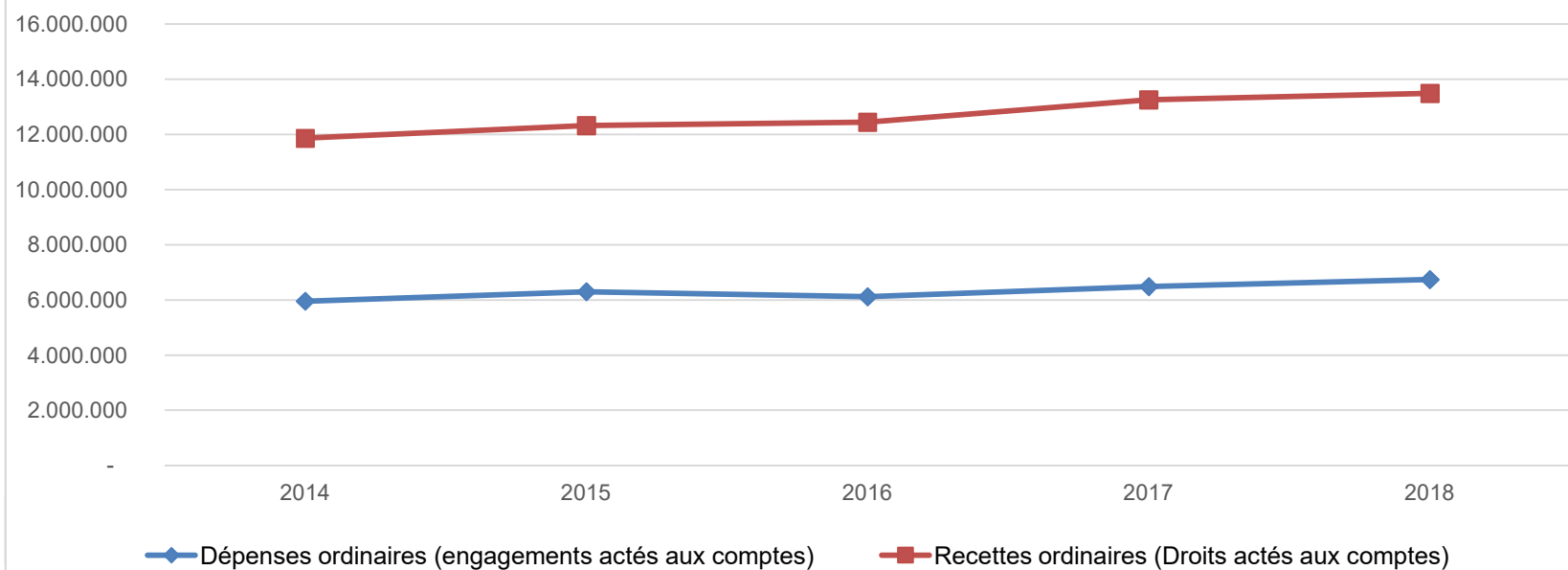
<b>Ventilation économique des dépenses et des recettes ordinaires</b>					
	Compte	Compte	Compte	Compte	Compte
<b>Dépenses ordinaires (engagements actés aux comptes)</b>					
<b>Exercices:</b>	<b>2014</b>	<b>2015</b>	<b>2016</b>	<b>2017</b>	<b>2018</b>
Personnel	2.854.954,91	2.943.867,60	2.926.148,29	3.108.072,84	3.271.064,88
Fonctionnement	1.563.230,59	1.593.765,40	1.534.769,21	1.673.413,31	1.704.194,76
Transferts	920.662,85	1.097.732,36	998.591,21	1.015.222,84	1.097.320,40
Dette	617.564,93	665.859,86	659.352,16	656.588,35	668.751,19
Prélèvements (hors 060)	0,00	0,00	0,00	34.078,77	0,00
<b>Total (exercice propre) *</b>	<b>5.956.413</b>	<b>6.301.225</b>	<b>6.118.861</b>	<b>6.487.376</b>	<b>6.741.331</b>
Exercices antérieurs	246.140,04	253.076,87	252.818,33	508.571,73	84.362,35
Prélèvements	0,00	387.569,97	100.000,00	250.000,00	189.465,90
<b>Total général*</b>	<b>6.202.553</b>	<b>6.941.872</b>	<b>6.471.679</b>	<b>7.245.948</b>	<b>7.015.159</b>

\* Montant arrondi à l'euro

<b>Recettes ordinaires (Droits actés aux comptes)</b>					
<b>Exercices:</b>	<b>2014</b>	<b>2015</b>	<b>2016</b>	<b>2017</b>	<b>2018</b>
Prestation	1.500.790,37	1.687.790,18	1.629.778,45	1.822.328,39	1.695.534,88
Transferts	3.652.601,98	3.643.952,19	4.001.513,90	4.251.293,46	4.341.218,63
Dette	752.276,21	691.343,02	697.761,70	699.875,06	709.642,36
Prélèvements	0,00	0,00	0,00	0,00	0,00
<b>Total (exercice propre) *</b>	<b>5.905.669</b>	<b>6.023.085</b>	<b>6.329.054</b>	<b>6.773.497</b>	<b>6.746.396</b>
Exercices antérieurs	1.987.635,82	1.871.609,68	1.126.425,79	1.035.648,11	964.789,18
Prélèvements	0,00	0,00	0,00	306.984,72	0,00
<b>Total général*</b>	<b>7.893.304</b>	<b>7.894.695</b>	<b>7.455.480</b>	<b>8.116.130</b>	<b>7.711.185</b>

\* Montant arrondi à l'euro

### Evolution des recettes et des dépenses ordinaires (exercice propre)



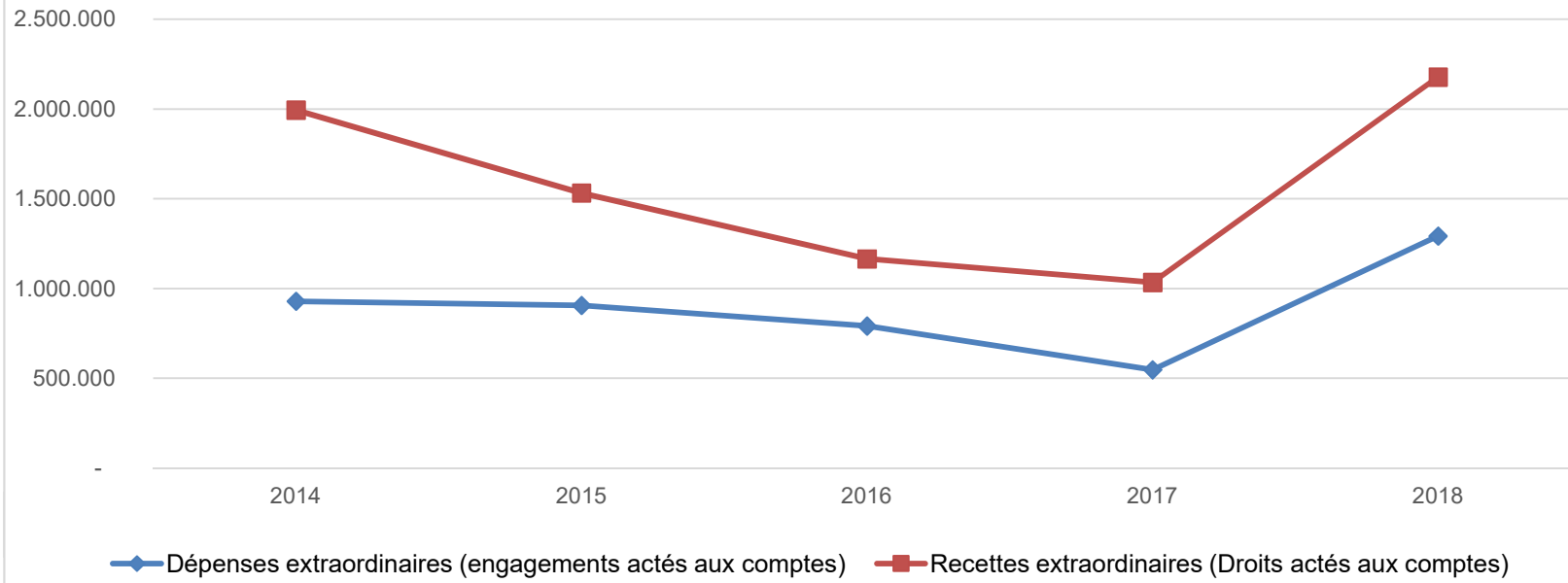
<b>Ventilation économique des dépenses et des recettes extraordinaires</b>					
	Compte	Compte	Compte	Compte	Compte
	<b>Dépenses extraordinaires (engagements actés aux comptes)</b>				
<b>Exercices:</b>	<b>2014</b>	<b>2015</b>	<b>2016</b>	<b>2017</b>	<b>2018</b>
Transferts	6.067,50	156.581,79	81.229,15	85.245,33	32.107,15
Investissements	759.398,75	739.620,27	700.426,40	442.821,87	1.240.527,31
Dette	9.516,55	9.516,55	9.516,55	19.612,80	19.612,80
Prélèvements	0,00	0,00	0,00	0,00	0,00
	154.284,50	0,00	0,00	0,00	0,00
<b>Total (exercice propre) *</b>	<b>929.267</b>	<b>905.719</b>	<b>791.172</b>	<b>547.680</b>	<b>1.292.247</b>
Exercices antérieurs	697.766,11	213.780,22	578.423,23	474.918,76	661.802,81
Prélèvements	526.206,19	162.229,75	73.638,31	576.528,12	24.184,55
<b>Total général*</b>	<b>2.153.240</b>	<b>1.281.729</b>	<b>1.443.234</b>	<b>1.599.127</b>	<b>1.978.235</b>

\* Montant arrondi à l'euro

<b>Recettes extraordinaires (Droits actés aux comptes)</b>					
	Compte	Compte	Compte	Compte	Compte
<b>Exercices:</b>	<b>2014</b>	<b>2015</b>	<b>2016</b>	<b>2017</b>	<b>2018</b>
Transferts	486.416,00	131.104,00	148.252,70	247.590,83	533,73
Investissements	52.724,80	75.000,00	14.970,00	10.325,86	158,00
Dette	526.376,27	420.561,88	210.893,20	228.920,93	885.654,00
Prélèvements	0,00	0,00	0,00	0,00	0,00
<b>Total (exercice propre) *</b>	<b>1.065.517</b>	<b>626.666</b>	<b>374.116</b>	<b>486.838</b>	<b>886.346</b>
Exercices antérieurs	518.525,63	227.063,92	606.166,50	500.554,62	610.142,99
Prélèvements	569.196,90	428.063,68	462.951,24	611.734,64	481.745,90
<b>Total général*</b>	<b>2.153.240</b>	<b>1.281.793</b>	<b>1.443.234</b>	<b>1.599.127</b>	<b>1.978.235</b>

\* Montant arrondi à l'euro

### Evolution des recettes et des dépenses ordinaires (exercice propre)



<b>Ventilation fonctionnelle</b>					
<b>Evolution des dépenses ordinaires (exercice propre)</b>					
	Compte	Compte	Compte	Compte	Compte
	2014	2015	2016	2017	2018
0 Recettes et dépenses générales	51.345,49	521.283,99	159.610,18	329.772,23	241.281,80
1 Administration générale	1.251.370,25	1.323.894,78	1.401.855,14	1.427.263,36	1.459.707,51
3 Sécurité	372.777,10	425.152,25	439.649,67	423.187,64	436.498,65
4 Voiries-communications	1.044.202,83	1.107.058,24	1.048.669,02	1.211.688,82	1.280.144,87
5 Industrie - commerce	49.898,55	50.279,09	47.643,79	64.513,27	60.924,35
6 Sylviculture- Agriculture	176.903,96	147.335,93	131.082,18	154.735,86	152.507,67
70>75 Enseignement	422.436,78	447.215,15	477.159,96	557.986,18	569.969,96
76>77 Culture et sports	1.304.715,15	1.306.388,12	1.256.404,21	1.202.967,09	1.264.092,26
78 Radio, télévision, presse	3.104,52	3.106,98	3.137,51	3.212,85	3.338,43
79 Culte	37.341,33	31.078,06	28.273,34	31.846,33	46.136,98
80>86 Action Sociale	540.772,02	545.951,37	547.687,14	583.019,08	594.865,05
87 Santé publique et hygiène	669.796,09	714.623,28	643.072,85	716.257,56	779.197,63
90>92 Logement	29.999,21	35.126,48	33.532,96	29.841,58	40.819,22
93 Aménagement du territoire	1.750,00	30.301,47	1.082,92	1.084,26	1.312,75

Ventilation fonctionnelle					
Evolution des recettes ordinaires (exercice propre)					
Compte	Compte	Compte	Compte	Compte	
2014	2015	2016	2017	2018	
0 Recettes et dépenses générales	4.866.812,77	4.819.301,35	4.500.526,77	4.945.853,63	4.685.151,34
1 Administration générale	177.742,74	157.337,02	159.974,49	169.651,31	163.350,32
3 Sécurité	0,00	13.916,95	13.097,20	10.400,98	9.951,79
4 Voiries-communications	155.389,97	166.712,78	152.955,95	149.952,78	136.744,06
5 Industrie - commerce	809.526,16	741.706,83	751.403,77	761.028,82	765.277,59
6 Sylviculture- Agriculture	687.024,06	745.619,12	621.219,05	809.633,87	726.907,93
70>75 Enseignement	117.034,04	118.230,14	123.905,32	152.393,22	153.995,50
76>77 Culture et sports	333.668,63	347.328,97	360.598,46	355.692,04	358.043,90
78 Radio, télévision, presse	0,00	0,00	0,00	0,00	0,00
79 Culte	0,00	0,00	805,05	321,70	0,00
80>86 Action Sociale	46.840,63	64.934,55	62.879,95	33.994,79	24.333,42
87 Santé publique et hygiène	497.819,54	632.302,43	663.714,58	669.212,60	616.483,23
90>92 Logement	0,00	304,56	6.593,78	3.786,00	5.790,37
93 Aménagement du territoire	29.000,00	28.650,00	26.970,00	26.970,00	26.650,00



Ventilation fonctionnelle					
Evolution des dépenses extraordinaires (exercice propre)					
Compte	Compte	Compte	Compte	Compte	
2014	2015	2016	2017	2018	
0 Recettes et dépenses générales	526.206,19	162.229,75	73.638,31	576.528,12	24.184,55
1 Administration générale	418.481,94	193.184,80	83.033,80	20.565,51	64.933,48
3 Sécurité	160.352,00	6.067,50	2.500,00	39.130,03	14.777,49
4 Voiries-communications	155.134,49	508.238,73	460.086,06	160.828,21	818.643,75
5 Industrie - commerce	0,00	0,00	0,00	16.657,48	6.000,00
6 Sylviculture- Agriculture	2.500,00	0,00	47.029,12	29.672,47	3.129,06
70>75 Enseignement	9.825,20	69.879,46	64.454,32	95.371,76	10.605,29
76>77 Culture et sports	57.080,83	101.103,67	28.333,74	28.927,44	4.533,73
78 Radio, télévision, presse	0,00	0,00	0,00	0,00	0,00
79 Culte	20.000,00	514,29	0,00	20.873,00	116.329,66
80>86 Action Sociale	0,00	0,00	0,00	0,00	0,00
87 Santé publique et hygiène	105.892,84	26.730,16	105.735,06	135.654,10	253.294,80
90>92 Logement	0,00	0,00	0,00	0,00	0,00
93 Aménagement du territoire	0,00	0,00	0,00	0,00	0,00

Ventilation fonctionnelle					
Evolution des recettes extraordinaires (exercice propre)					
Compte	Compte	Compte	Compte	Compte	
2014	2015	2016	2017	2018	
0 Recettes et dépenses générales	1.514.229,87	655.127,60	1.069.117,74	1.342.835,26	1.091.888,89
1 Administration générale	312.724,80	75.000,00	0,00	10.325,86	0,00
3 Sécurité	154.284,50	0,00	0,00	0,00	0,00
4 Voiries-communications	32.091,77	412.441,88	312.615,90	79.611,83	588.258,00
5 Industrie - commerce	0,00	0,00	0,00	16.657,48	0,00
6 Sylviculture- Agriculture	0,00	0,00	0,00	0,00	0,00
70>75 Enseignement	0,00	32.943,95	0,00	32.943,95	0,00
76>77 Culture et sports	0,00	98.160,05	0,00	9.255,55	533,73
78 Radio, télévision, presse	0,00	0,00	0,00	0,00	0,00
79 Culte	7.500,00	0,00	0,00	0,00	97.554,00
80>86 Action Sociale	0,00	0,00	0,00	0,00	0,00
87 Santé publique et hygiène	80.000,00	8.120,00	61.500,00	107.496,95	200.000,00
90>92 Logement	0,00	0,00	0,00	0,00	0,00
93 Aménagement du territoire	0,00	0,00	0,00	0,00	0,00

**BILAN****ACTIF**

## ACTIFS IMMOBILISES

	Codes	2018	
	21/28	<b>34.849.627,02</b>	<b>35.</b>
<b>I . Immobilisations incorporelles</b>	21	4.474,50	
<b>II . Immobilisations corporelles</b>	22/26	<b>33.093.116,51</b>	<b>33.</b>
<u>Patrimoine immobilier</u>			
A. Terres et terrains non bâtis .....	220	11.397.359,62	11
B. Constructions et leurs terrains .....	221	16.677.870,87	16
C. Voiries .....	223	4.006.926,27	3
D. Ouvrages d'art .....	224	142.597,54	
E. Cours et plans d'eau .....	226	70.052,72	
<u>Patrimoine mobilier</u>			
F. Mobilier, matériel, équipements et signalisation routière.....	230/3	518.825,48	
G. Patrimoine artistique et mobilier divers .....	234	3.718,41	
<u>Autres immobilisations corporelles</u>			
H. Immobilisations en cours d'exécution .....	24	275.675,60	
I. Droits réels d'emphythéoses et superficies.....	261	90,00	
J. Immobilisations en location-financement .....	262/3	0,00	
<b>III. Subsidés d'investissements accordés</b>	25	<b>119.936,43</b>	
A. Aux entreprises privées .....	251	5.400,00	
B. Aux ménages, ASBL et autres organismes .....	252	64.367,64	
C. A l'Autorité supérieure.....	254	0,00	
D. Aux autres pouvoirs publics .....	256	50.168,79	
<b>IV. Promesses de subsidés à recevoir, prêts</b>	27	<b>526.650,16</b>	
A. Promesse de subsidés à recevoir.....	270/4	465.708,91	
B. Prêts accordés .....	275	60.941,25	
<b>V. Immobilisations financières</b>	28	<b>1.105.449,42</b>	<b>1.</b>
A. Participations et titres à revenus fixes .....	282/5	1.101.350,41	1
B. Cautionnements versés à plus d'un an .....	288	4.099,01	
ACTIFS CIRCULANTS	30/58	<b>2.602.523,10</b>	<b>2.</b>
<b>VI. Stocks</b>	301	<b>0,00</b>	
<b>VII. Créances à un an au plus</b>	40/42	<b>2.630.392,43</b>	<b>2.</b>
A. Débiteurs .....	40	982.424,68	1
B. Autres créances.....	41/42	1.647.967,75	
1. T.V.A. et taxes additionnelles .....	411/2	583.123,45	
2. Subsidés, dons et legs et emprunts .....	413	981.392,31	
3. Intérêts, dividendes et ristournes .....	415	7.659,23	
4. Créances diverses .....	416/8	69.122,12	
C. Récupérations des remboursements d'emprunts.....	4251	3.654,38	
D. Récupération des prêts.....	425/8	3.016,26	
<b>VIII. Opérations pour compte de tiers</b>	48/A	0	
<b>IX. Comptes financiers</b>	55/58	<b>-27.869,33</b>	
A. Placements de trésorerie à un an au plus .....	553	0,00	
B. Valeurs disponibles .....	55	690.618,15	
C. Paiements en cours.....	56/8	-718.487,48	
<b>X. Comptes de régularisation et d'attente</b>	49/A	<b>50.508,62</b>	
<b>TOTAL DE L'ACTIF</b>	21/58	<b>37.502.658,74</b>	<b>37.</b>

<b>63086</b>
<b>2018</b>
1

<b>2017</b>
<b><u>001.327,00</u></b>
6.711,75
<b><u>203.759,74</u></b>
1.402.062,93
5.896.778,45
3.805.704,85
151.214,19
75.760,36
618.136,40
3.718,41
250.293,15
91,00
0,00
<b><u>111.974,54</u></b>
0,00
75.824,80
0,00
36.149,74
<b><u>593.044,35</u></b>
529.086,84
63.957,51
<b><u>085.836,62</u></b>
1.081.737,61
4.099,01
<b><u>600.818,30</u></b>
0,00
<b><u>032.413,88</u></b>
1.180.939,75
851.474,13
444.712,66
329.726,56
6.490,74
64.391,23
3.242,59
2.910,35
0
<b><u>568.404,42</u></b>
0,00
738.697,82
-170.293,40
<b><u>50.575,62</u></b>
<b><u>652.720,92</u></b>

<b>BILAN</b>		
<b>PASSIF</b>		
Codes	2018	
FONDS PROPRES		
10/16	<b>30.017.720,59</b>	<b>30.</b>
<b>I'. Capital</b>		
10	<b>20.172.210,14</b>	<b>20.</b>
<b>II'. Résultats capitalisés</b>		
12	<b>2.861.606,46</b>	<b>2.</b>
<b>III'. Résultats reportés</b>		
13	<b>3.137.715,36</b>	<b>2.</b>
A'. Des exercices antérieurs.....	2.845.177,55	
B'. De l'exercice précédent.....	-93.399,29	
C'. Du dernier exercice.....	385.937,10	
<b>IV'. Réserves</b>		
14	<b>601.492,82</b>	
A'. Fonds de réserve ordinaire.....	30.128,68	
B'. Fonds de réserve extraordinaire.....	571.364,14	
<b>V'. Subsidés d'investissement, dons et legs reçus</b>		
15	<b>3.185.617,04</b>	<b>3.</b>
A'. Des entreprises privées .....	34.726,80	
B'. Des ménages, des A.S.B.L. et autres organismes .....	0,00	
C'. De l'Autorité supérieure .....	2.340.416,01	
D'. Des autres pouvoirs publics .....	810.474,23	
<b>VI'. Provisions pour risques et charges</b>		
16	<b>59.078,77</b>	
DETTES		
17/49	<b>7.483.549,67</b>	<b>7.</b>
<b>VII'. Dettes à plus d'un an</b>		
17	<b>6.281.420,37</b>	<b>5.</b>
A'. Emprunts à charge de la commune .....	6.190.829,49	
B'. Emprunts à charge de l'Autorité supérieure.....	29.649,63	
C'. Emprunts à charge de tiers.....	60.941,25	
D'. Dettes de location-financement.....	0,00	
E'. Emprunts publics .....	0,00	
F'. Dettes diverses à plus d'un an.....	0,00	
G'. Garanties reçues à plus d'un an.....	0,00	
<b>VIII'. Dettes à un an au plus</b>		
43/6	<b>1.202.129,30</b>	<b>1.</b>
A'. Dettes financières.....	464.109,13	
1'. Remboursements d'emprunts .....	464.109,13	
2'. Charges financières des emprunts .....	0,00	
3'. Dettes sur comptes-courants.....	0,00	
B'. Dettes commerciales .....	55.796,63	
C'. Dettes fiscales, salariales et sociales .....	586.856,58	
D'. Dettes diverses .....	95.366,96	
<b>IX'. Opérations pour compte de tiers</b>		
48/P	<b>0,00</b>	
<b>X'. Comptes de régularisation et d'attente</b>		
49/P	<b>1.388,48</b>	
<b>TOTAL DU PASSIF</b>		
10/49	<b>37.502.658,74</b>	<b>37.</b>

<b>63086</b>
<b>2018</b>
1

<b>2017</b>
<b><u>320.161,06</u></b>
<b><u>172.210,14</u></b>
<b><u>861.606,46</u></b>
<b><u>751.778,26</u></b>
3.061.569,61
-216.392,06
-93.399,29
<b><u>869.588,27</u></b>
30.128,68
839.459,59
<b><u>605.899,16</u></b>
39.846,00
0,00
2.685.910,04
880.143,12
<b><u>59.078,77</u></b>
<b><u>331.482,25</u></b>
<b><u>859.875,50</u></b>
5.764.621,20
31.296,79
63.957,51
0,00
0,00
0,00
0,00
<b><u>471.606,75</u></b>
457.136,67
456.897,63
0,00
239,04
389.990,04
519.869,29
104.610,75
<b><u>0,00</u></b>
<b><u>1.077,61</u></b>
<b><u>652.720,92</u></b>

**COMPTE DE RESULTATS**

	Codes	2018	
<b>I. Charges courantes</b>			
A. Achats de matières .....	60	504.163,57	
B. Services et biens d'exploitation .....	61	1.172.406,96	1
C. Frais de personnel .....	62	3.282.149,31	3
D. Subsidés d'exploitation accordés .....	63	1.083.998,02	1
E. Remboursements des emprunts .....	64	441.469,18	
F. Charges financières	65	212.904,32	
a. Charges financières des emprunts .....	651/6	207.036,94	
b. Charges financières diverses .....	657	4.816,62	
c. Frais de la gestion financière .....	658	1.050,76	
<b>II. Sous-total (charges courantes)</b>	60/65	<b>6.697.091,36</b>	<b>6.</b>
<b>III. Boni courant (II' - II)</b>		<b>73.290,68</b>	
<b>IV. Charges résultant de la variation normale des valeurs de bilan, redressements et provisions</b>			
A. Dotations aux amortissements .....	660	1.141.014,83	1
B. Réductions annuelles de valeurs .....	661	0,00	
C. Réductions et variations des stocks .....	662/4	0,00	
D. Redressement des récupérations des remboursements d'emprunts .....	665	4.557,51	
E. Provisions pour risques et charges .....	666	0,00	
F. Dotations aux amortissements des subsidés d'investissement accordés .....	667	24.145,26	
<b>V. Sous-total (charges non décaissées)</b>	66	<b>1.169.717,60</b>	<b>1.</b>
<b>VI. Total des charges d'exploitation (II + V)</b>	60/66	<b>7.866.808,96</b>	<b>7.</b>
<b>VII. Boni d'exploitation (VI' - VI)</b>		172.804,43	
<b>VIII. Charges exceptionnelles</b>			
A. Du service ordinaire .....	671	69.288,10	
B. Du service extraordinaire .....	672	0,00	
C. Charges exceptionnelles non budgétées .....	673	352,11	
<b>Sous-total (charges exceptionnelles)</b>	67	<b>69.640,21</b>	
<b>IX. Dotations aux réserves</b>			
A. Du service ordinaire .....	685	189.465,90	
B. Du service extraordinaire .....	686	24.184,55	
<b>Sous-total des dotations aux réserves</b>	68	<b>213.650,45</b>	
<b>X. Total des charges exceptionnelles et des dotations aux réserves (VIII + IX)</b>	67/68	283.290,66	
<b>XI. Boni exceptionnel (X' - X)</b>		<b>213.132,67</b>	
<b>XII. Total des charges (VI + X)</b>		<b>8.150.099,62</b>	<b>8.</b>
<b>XIII. Boni de l'exercice (XII' - XII)</b>		<b>385.937,10</b>	
<b>XIV. Affectation des bonis (XIII)</b>			
A. Boni d'exploitation à reporter au bilan .....	69201	172.804,43	
B. Boni exceptionnel à reporter au bilan .....	69202	213.132,67	
<b>Sous-total (affectation des résultats)</b>	69	<b>385.937,10</b>	
<b>XV. Contrôle de balance (XII + XIV = XV')</b>		<b>8.536.036,72</b>	<b>8.</b>

<b>63086</b>
<b>2018</b>
1

<b>2017</b>
-------------

506.555,54  
1.148.321,39  
3.125.873,89  
1.099.488,28  
439.009,06  
218.618,91  
214.271,51  
3.307,78  
1.039,62

**537.867,07**

**248.008,12**

1.235.026,46  
0,00  
0,00

2.808,16  
34.078,77

21.383,43

**293.296,82**

**831.163,89**

157.596,11

367.900,32  
0,00  
0,00

**367.900,32**

250.000,00  
269.543,40

**519.543,40**

887.443,72

**0,00**

**718.607,61**

**0,00**

157.596,11  
0,00

**157.596,11**

**876.203,72**



<b>COMPTE DE RESULTATS</b>			
	<b>Codes</b>	<b>2018</b>	
<b>I'. Produits courants</b>			
A'. Produits de la fiscalité .....	70	2.614.752,99	2
B'. Produits d'exploitation .....	71	1.698.353,63	1
C'. Subsidés d'exploitation reçus et récupérations de charges de personnel .....	72/73	1.745.478,12	1
D'. Récupération des remboursements d'emprunts .....	74	4.557,51	
E'. Produits financiers	75	<b>707.239,79</b>	
a'. Récupération des charges financières des emprunts et des prêts accordés .....	751/5	2.611,91	
b'. Produits financiers divers .....	754/7	704.627,88	
<b>II'. Sous-total (produits courants)</b>	70/75	<b>6.770.382,04</b>	<b>6.</b>
<b>III'. Mali courant (II - II')</b>		<b>0,00</b>	
<b>IV'. Produits résultant de la variation normale des valeurs de bilan, redressements, travaux internes</b>			
A'. Plus-values annuelles .....	761	481.180,32	
B'. Variations des stocks .....	764	0,00	
C'. Redressement des cptes des remb. des emprunts .....	765	441.469,18	
D'. Réductions des subsides d'investissement, des dons et legs obtenus	767	346.581,85	
E'. Travaux internes passés à l'immobilisé .....	769	0,00	
<b>V'. Sous-total (produits non encaissés)</b>	76	<b>1.269.231,35</b>	<b>1..</b>
<b>VI'. Total des produits d'exploitation (II' + V')</b>	70/76	<b>8.039.613,39</b>	<b>7.</b>
<b>VII'. Mali d'exploitation (VI - VI')</b>		<b>0,00</b>	
<b>VIII'. Produits exceptionnels</b>			
A'. Du service ordinaire .....	771	14.519,43	
B'. Du service extraordinaire .....	772	158,00	
C'. Produits exceptionnels non budgétés .....	773	0,00	
<b>Sous-total (produits exceptionnels)</b>	77	<b>14.677,43</b>	
<b>IX'. Prélèvements sur les réserves</b>			
A'. Du service ordinaire .....	785	0,00	
B'. Du service extraordinaire .....	786	481.745,90	
<b>Sous-total des prélèvements sur réserves</b>	78	<b>481.745,90</b>	
<b>X'. Total des produits exceptionnels et des prélèvements sur réserves (VIII' + IX')</b>	77/78	<b>496.423,33</b>	
<b>XI'. Mali exceptionnel (X - X')</b>		<b>0,00</b>	
<b>XII'. Total des produits (VI' + X')</b>		<b>8.536.036,72</b>	<b>8.</b>
<b>XIII'. Mali de l'exercice (XII - XII')</b>		<b>0,00</b>	
<b>XIV'. Affectation des malis (XIII')</b>			
A'. Mali d'exploitation à reporter au bilan .....	79201	0,00	
B'. Mali exceptionnel à reporter au bilan .....	79202	0,00	
<b>Sous-total (affectation des résultats)</b>	79	<b>0,00</b>	
<b>XV'. Contrôle de balance (XII' + XIV' = XV)</b>		<b>8.536.036,72</b>	<b>8.</b>

<b>63086</b>
<b>2018</b>
1

<b>2017</b>
2.551.087,17
1.828.302,05
1.706.569,61
2.808,16
<b>697.108,20</b>
2.534,60
2.534,60
694.573,60
<b>785.875,19</b>
<b>0,00</b>
413.520,07
0,00
439.009,06
350.355,68
0,00
<b>202.884,81</b>
<b>988.760,00</b>
<b>0,00</b>
14.859,72
9.853,96
0,00
<b>24.713,68</b>
0,00
611.734,64
<b>611.734,64</b>
<b>636.448,32</b>
<b>250.995,40</b>
<b>625.208,32</b>
<b>93.399,29</b>
0,00
250.995,40
<b>250.995,40</b>
<b>876.203,72</b>

## Commentaires

086
18

## Glossaire

### Termes

### Définitions:

Exercice propre	L'exercice du document allant du 1er janvier au 31 décembre
Exercices antérieurs	Les opérations antérieures à l'exercice propre
Résultat global	Le boni ou le mali de l'exercice propre cumulé avec celui des exercices antérieur
Dépenses de transfert	Dépenses effectuées à destination de tiers à la commune (d'autres institu organismes, ménages ..)
Recettes de transfert	Recettes en provenance de tiers ( subsides, taxes, ... )
Recettes de prestation	Recettes découlant de services payants rendus par la commune, de locatior droits d'entrée ...
Dépenses de prélèvements	Sommes prélevées sur les excédents budgétaires par la commune pour alim des fonds de réserves ordinaires ou extraordinaires (pour financer des dép d'investissement sur fonds propres ) ou des provisions ( pour faire face ; charges futures importantes )
Recettes de prélèvements	Utilisation des fonds de réserve et des provisions (constitués au moyen des dép de prélèvement)
Ordinaire	Les recettes et dépenses nécessaires au fonctionnement de la commune (1 subventions , salaires,électricité,fournitures,...)
Extraordinaire	Les dépenses et leurs moyens de financement afférentes aux investissem travaux importants, rénovations, achat de matériel et de véhicules etc ... )

086
18

's

tions,

is, de

menter  
enses  
à des

enses

taxes,

ents (